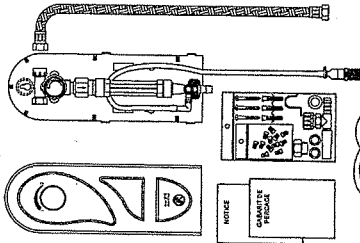


MELUDOSE / PLONGE

COLISAGE PLONGE
VENTURI JAUNE OU VERT



1 APPAREIL PLONGE

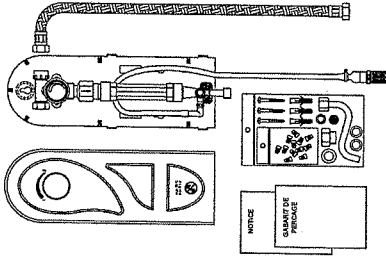
- 1 POCHETTE ACCESSOIRES
1 Joint plat caoutchouc nitrile Ø 24x15x1.5
2 Joint plat caoutchouc nitrile Ø 19x13x3
3 Vis 5x40
3 Chevilles Ø 7x35
1 Crochet de Fixation
1 Réduction 1/2 3/4
1 Pochette de gicleurs
1 Tê de mise à l'air

- 1 LIGNE D'ASPIRATION COMPLETE
1 LIGNE D'ALIMENTATION EN EAU
1 TUYAU DE REFOULEMENT Ø 12x16 - Lg 1M50
1 GABARIT DE PERCAGE
1 NOTICE D'INSTALLATION

Dimensions Plonge
H346xL125xP111 (mm)
Poids net Coffret équipé seul : 1,25kg

Emballage Carton
Module de base
Poids brut : 2,17kg 425x205x135 (mm)
Module Complémentaire
Poids brut : 2,17kg 425x205x135 (mm)
Avec Support Bidon
Poids brut : 3,00kg 425x205x170 (mm)

COLISAGE MELUDOSE
VENTURI BLEU OU BLANC



1 APPAREIL MELUDOSE

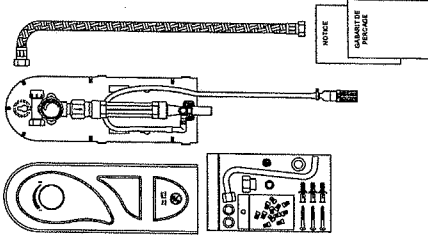
- 1 POCHETTE ACCESSOIRES
1 Joint plat caoutchouc nitrile Ø 24x15x1.5
2 Joint plat caoutchouc nitrile Ø 19x13x3
3 Vis 5x40
3 Chevilles Ø 7x35
1 Filtre
1 Réduction 1/2 3/4
1 Pochette de gicleurs
1 Bec verseur inox - petit modèle

- 1 LIGNE D'ASPIRATION COMPLETE
1 LIGNE D'ALIMENTATION EN EAU
1 GABARIT DE PERCAGE
1 NOTICE D'INSTALLATION

Dimensions Meludose
H346xL125xP111 (mm)
Poids net Coffret équipé seul : 1,25kg

Emballage Carton
Module de base
Poids brut : 2,00 kg 425x205x128 (mm)
Module Complémentaire
Poids brut : 2,00 kg 425x205x128 (mm)
Avec Support Bidon
Poids brut : 3,00 kg 425x205x135(mm)

COLISAGE MELUDOSE
VENTURI ROUGE



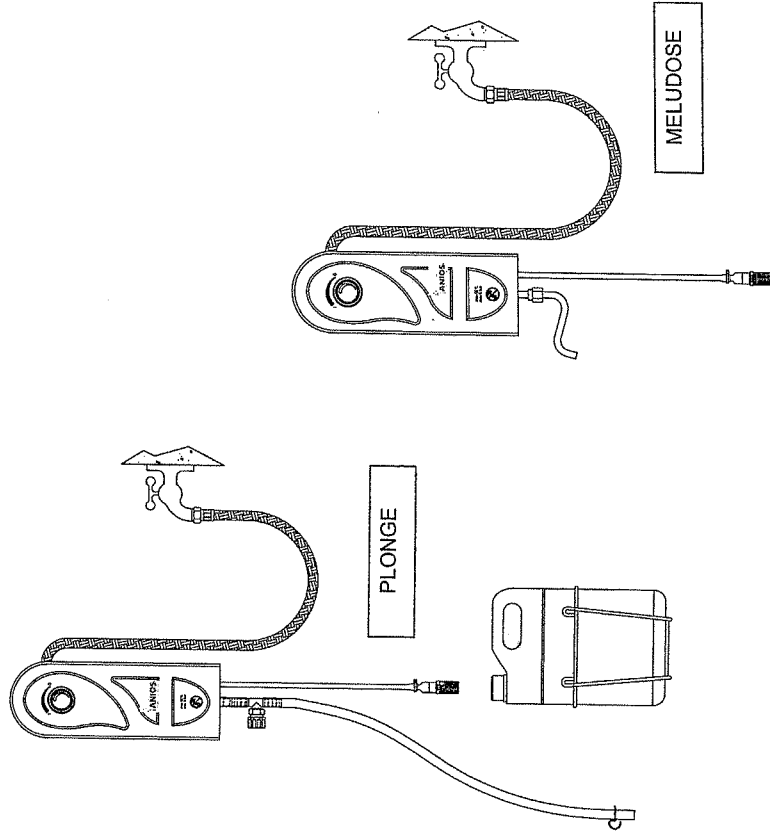
1 APPAREIL MELUDOSE

- 1 POCHETTE ACCESSOIRES
1 Joint plat caoutchouc nitrile Ø 24x15x1.5
2 Joint plat caoutchouc nitrile Ø 19x13x3
3 Vis 5x40
3 Chevilles Ø 7x35
1 Filtre
1 Réduction 1/2 3/4
1 Pochette de gicleurs
1 Bec verseur inox - grand modèle

- 1 LIGNE D'ASPIRATION COMPLETE
1 LIGNE D'ALIMENTATION EN EAU
1 GABARIT DE PERCAGE
1 NOTICE D'INSTALLATION

Dimensions Meludose
H346xL125xP111 (mm)
Poids net Coffret équipé seul : 1,25 kg

Emballage Carton
Module de base
Poids brut : 2,00 kg 425x205x128 (mm)
Module Complémentaire
Poids brut : 2,00 kg 425x205x128 (mm)
Avec Support Bidon
Poids brut : 3,00 kg 425x205x135 (mm)



Une notice d'installation détaillée est disponible sur demande

INTRODUCTION

La gamme de doseurs hydrauliques, MELUOSE et PLONGE sont conçus pour diluer des produits non toxiques à un pourcentage précis et fiable.
 Le MELUOSE et LE PLONGE sont destinés au remplissage de seaux, fûts, bacs de plonge ou auto-laveuses. Nouvelle vanne céramique vous apportant une amélioration de la qualité du matériel, la fonctionnalité reste inchangée, il vous est possible d'interchanger la tête seule sans démonter le corps de vanne. Aucune usure à l'eau. Sa poignée 1/4 de tour est plus souple et facilite l'ouverture et la fermeture de la vanne.

GENERALITES

Le doseur PLONGE ou MELUOSE est conforme aux normes EN1717, et tient compte de la distance obligatoire de 150 mm entre le clapet et la prise produit du venturi.

MISE EN SERVICE DU DOSEUR

Pour garantir une utilisation optimale du doseur et éviter une dégradation prématurée du venturi et du système anti-pollution (clapet), il est impératif d'utiliser une eau dont la température ne dépasse pas 55°C.
 Il est impératif de laisser un débit libre en sortie de venturi : PAS DE CONTRE PRESSION EN AVAL.

CARACTERISTIQUES TECHNIQUES

Pression d'alimentation d'eau à l'entrée de l'appareil :

MINIMUM : 1,5 bar MAXIMUM : 6 bars
 Hauteur maximale d'aspiration produit : 2,00 m

INSTALLATION DU DOSEUR

ALIMENTATION : Raccordement par presse inox long. : 1,50 mètre DN 13 FF 1/2".

IMPORTANT : POUR EVITER L'EFFET DE SYPHON, IL EST IMPERATIF DE PLACER LE BIDON PRODUIT TOUJOURS EN DESSOUS DU POINT D'ASPIRATION PRODUIT DU VENTURI.

SCHEMA DE BRANCHEMENT

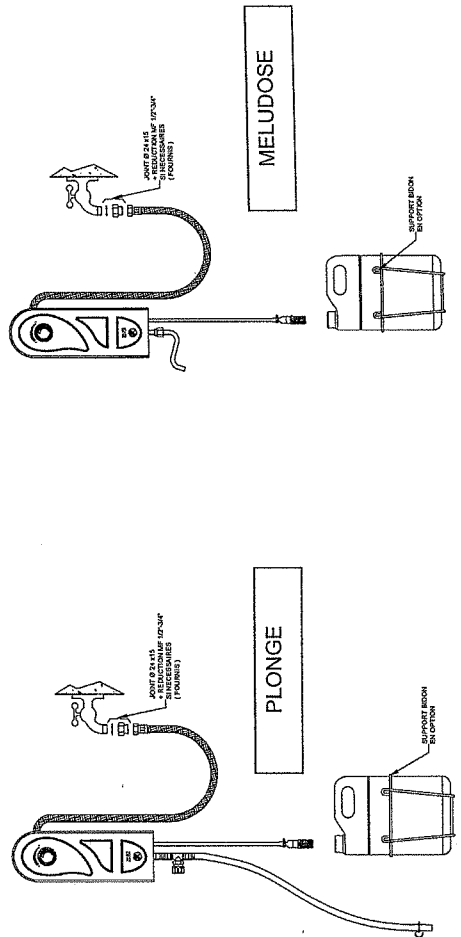
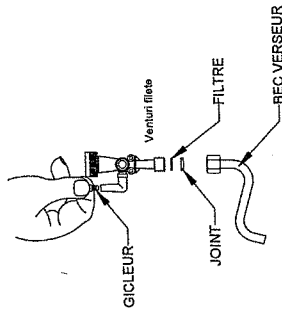


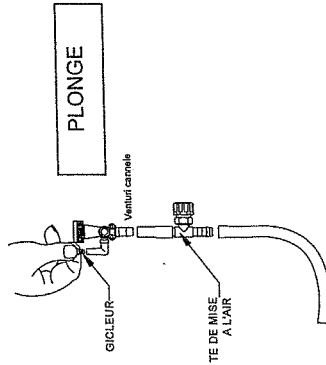
TABLEAU DE CONCENTRATION

Essai effectué à l'eau
 Pression dynamique : 2,5 bar
 Hauteur d'aspiration maxi : 2m

| VENTURI BLEU 4,2L/MIN | | VENTURI BLANC 8L/MIN | | VENTURI ROUGE 8L/MIN | |
|--------------------------|-------|-------------------------|-------|-------------------------|-------|
| GICLEUR | % | GICLEUR | % | GICLEUR | % |
| ORANGE | 1,50 | ORANGE | 0,30 | ORANGE | 0,50 |
| MAUVE | 1,75 | MAUVE | 0,50 | MAUVE | 0,70 |
| NOIR | 2,50 | NOIR | 0,70 | NOIR | 1,00 |
| VERT FONCE | 3,00 | VERT FONCE | 1,00 | VERT FONCE | 1,40 |
| JAUNE | 4,00 | JAUNE | 1,20 | JAUNE | 1,80 |
| BLEU VIF | 5,50 | BLEU VIF | 2,30 | BLEU VIF | 2,90 |
| ROSE | 7,50 | ROSE | 3,20 | ROSE | 3,90 |
| VERT CLAIR | 12,00 | VERT CLAIR | 5,40 | VERT CLAIR | 6,50 |
| BLANC | 17,00 | BLANC | 7,80 | BLANC | 10,00 |
| BLEU | 22,50 | BLEU | 10,50 | BLEU | 15,50 |
| VIOLET | 26,00 | VIOLET | 19,00 | VIOLET | 21,00 |
| GRIS | 28,50 | GRIS | 34,50 | GRIS | 39,00 |
| BEIGE | 30,00 | BEIGE | 40,00 | BEIGE | 46,00 |
| SANS | 30,00 | SANS | 42,00 | SANS | 50,00 |



| VENTURI JAUNE 13L/MIN | | VENTURI VERT 29L/MIN | |
|--------------------------|-------|-------------------------|-------|
| GICLEUR | % | GICLEUR | % |
| ORANGE | 0,30 | ORANGE | 0,15 |
| MAUVE | 0,50 | MAUVE | 0,25 |
| NOIR | 0,70 | NOIR | 0,35 |
| VERT FONCE | 0,90 | VERT FONCE | 0,40 |
| JAUNE | 1,00 | JAUNE | 0,50 |
| BLEU VIF | 1,50 | BLEU VIF | 0,75 |
| ROSE | 2,00 | ROSE | 1,00 |
| VERT CLAIR | 3,00 | VERT CLAIR | 1,50 |
| BLANC | 5,00 | BLANC | 2,50 |
| BLEU | 7,50 | BLEU | 4,00 |
| VIOLET | 11,00 | VIOLET | 6,50 |
| GRIS | 21,00 | GRIS | 13,00 |
| BEIGE | 26,00 | BEIGE | 20,00 |
| SANS | 27,50 | SANS | 25,00 |



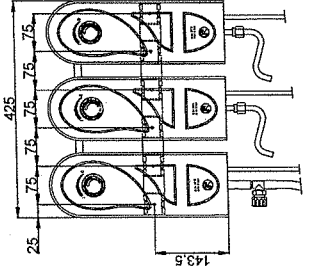
POSSIBILITE D'ASSEMBLAGE

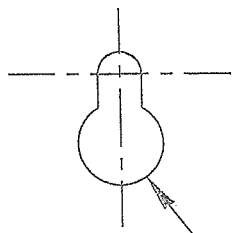
Chaque appareil peut être monté seul ou fixé ensemble via une râquette de fixation (jusqu'à 4 appareils).

5 débits sont disponibles.

2 Débits pour Plonge :
 Venturi Jaune 13L/min
 Venturi Vert 25L/min

3 Débits pour Méluose :
 Venturi bleu : 4,2L/min
 Venturi blanc : 8L/min
 Venturi rouge : 6L/min





Fixation IMPERATIVE

PLAN DE PERCAGE
PLONGE
PLAN 22080

